

ID 369970767

Оператор: Общество с ограниченной ответственностью "КОРУС Консалтинг СНГ"

Дата 17.12.2021

Время 20:12

Организация АНО "РЕСУРСНЫЙ ЦЕНТР "ВЕРА. НАДЕЖДА. ЛЮБОВЬ"

Сертификат 014FCB91005DADA3A347CA62CBB81CF5D2

Подписант Романова Елизавета Александровна

Действителен с 06.07.2021 08:40:49 UTC по 31.12.2021 20:59:59 UTC

## АНАЛИТИЧЕСКИЙ ОТЧЕТ

по итогам реализации последнего отчетного периода с 01.09.2021 по 30.11.2021 проекта, с которым грантополучатель включен в перечень победителей конкурса на предоставление грантов Президента Российской Федерации на развитие гражданского общества (далее – грант)

<b>Полное наименование организации (в соответствии с единым государственным реестром юридических лиц)</b>	АВТОНОМНАЯ НЕКОММЕРЧЕСКАЯ ОРГАНИЗАЦИЯ "РЕСУРСНЫЙ ЦЕНТР ПОМОЩИ ЛЮДЯМ С МЕНТАЛЬНЫМИ НАРУШЕНИЯМИ "ВЕРА. НАДЕЖДА. ЛЮБОВЬ"
<b>Основной государственный регистрационный номер (ОГРН)</b>	1177700019067
<b>Наименование проекта (в соответствии с договором о предоставлении гранта)</b>	Школа равного гига
<b>Номер договора о предоставлении гранта</b>	21-1-016483

### Сведения о выполнении ключевых контрольных точек, запланированных на отчетный период

№ККТ	Наименование ключевой контрольной точки	Контрольная дата	Фактическая дата	Сведения о выполнении (контрольная точка реализована в полном объеме либо нет)	Причины несоответствия запланированным параметрам (в случае наличия)
1.	1.С 20 слушателями школы из числа молодых людей с ментальными нарушениями проведены индивидуальные занятия. С каждым определен социокультурный объект, по которому слушатель хочет провести экскурсию, а также ""объем"" этой экскурсии. 2. Подготовлено не менее 10 экскурсий по социокультурным объектам (в онлайн или офлайн форме) для детей и подростков с ментальными нарушениями"	30.09.2021	17.11.2021	исполнена	Было превышено количество запланированных экскурсий (31 за весь проект). Последняя за период всего проекта экскурсия состоялась 19.11.2021. Каждому студенту во время подготовки к экскурсии требовалась различного рода индивидуальная помощь, консультация, занятие по разным вопросам и трудностям. Поэтому, индивидуальные занятия продолжались до последней экскурсии. перейдя границу контрольной даты.
2.	"1. Сформировано не менее 10 экскурсионных групп из числа детей и подростков с ментальными нарушениями,	10.11.2021	19.11.2021	исполнена	Последняя за период всего проекта экскурсия состоялась 19.11.2021. Экскурсионные группы

	посещающих учреждения и проживающих в семье. 2. В каждую группу включено не менее 7 участников из числа детей и подростков с ментальными нарушениями.				набирались до указанной даты, поэтому была превышена контрольная.
3.	"1. Проведено не менее 10 экскурсий для детей и подростков с ментальными нарушениями. 2. В экскурсиях приняли участие не менее 80 детей, подростков и молодых людей с ментальными нарушениями, 10 из которых выступили равными гидами. 3. Не менее 50 детей и подростков с ментальными нарушениями дали обратную связь об экскурсиях, в которых приняли участие. 2. 4. Не менее 75% давших обратную связь, удовлетворены своим участием в экскурсии. "	15.11.2021	19.11.2021	исполнена	По просьбе экскурсантов экскурсии проходили до 19.11.2021. В частности, онлайн-экскурсия "Музыкальное путешествие", исполненная на бис. Она также явилась одной из двух итоговых, которые послужили подобием экзамена и определяли выпускников, получающих на Выпускном Свидетельства равного гида.
4.	1. Подготовлено не менее 10 индивидуальных отчётов о проведение экскурсий, включающих фотоматериалы и самоотчет слушателя. 2. Готово не менее 7 новых учебных пособий, которые будут использоваться на занятиях ""Школы равного гида"" в 2022 году.	25.11.2021	20.11.2021	исполнена	1. За весь период проекта подготовлено 14 индивидуальных отчётов о проведение экскурсий. 2. Готово 8 учебных пособий
5.	"1. В выпускном приняли участие не менее 40 человек, слушателей школы и гостей. 2. 20 слушателей школы получили сертификаты об ее успешном окончании. 3. Не менее 10 слушателей школы получили дополнительно ""свидетельство равного гида"" с указанием экскурсии(й), которые они могут проводить.	30.11.2021	24.11.2021	исполнена	
<b>Дополнительный комментарий</b>					

<p><b>Описание содержания деятельности по проекту за отчетный период</b></p> <p><i>Информация из этого раздела будет доступна для посетителей сайта <a href="#">оценка.гранты.рф</a> (в том числе для представителей СМИ).</i></p>	<p>За отчетный период деятельность велась по следующим направлениям: 1. Проведение индивидуальных занятий со слушателями с целью выбора социокультурного объекта для экскурсии, подготовки плана экскурсии и материалов к экскурсии, оценки проведенных экскурсий, подготовки отчетных материалов, проработки трудностей. Всего было проведено 54 индивидуальных занятия с 15 слушателями школы. 2. Изготовление учебных пособий для слушателей Школы равного гида. Всего было изготовлено 8 пособий, в изготовлении которых приняли участие 11 слушателей школы. 3. Изготовление индивидуальных отчетов гидов о проведение экскурсий, включающих фотоматериалы и самоотчет слушателя. Всего за отчетный период было изготовлено 7 отчетов семью слушателями школы. 4. Проведение групповых занятий в учебных мини-группах соответственно социокультурному объекту и экскурсии, проводимой на нём. А также в общей группе для рефлексии, общих обсуждений, конкурсах, подготовке к итоговым экскурсиям, выпускному. Всего было проведено 17 групповых занятий с 26-ю слушателями школы. 5. Проведение экскурсий для детей и молодых людей с ментальными нарушениями. 17 слушателей школы выступили в роли равных гидов. Всего было проведено 8 экскурсий: 6 в формате офлайн и 2 в формате онлайн. В экскурсиях приняли участие 21 слушатель, общее суммарное количество посетителей экскурсий за отчетный период составило 131 человек, из них детей, подростков и молодых людей с</p>
--	---

	ментальными нарушениями 96. 6. Проведение выпускного для слушателей и гостей школы. В выпускном приняли участие 46 человек, из которых 22 слушателя школы, 24 гостя. 20 слушателей школы получили сертификаты об успешном окончании школы, 14 слушателей получили дополнительно "Свидетельство равного гида" с указанием экскурсий, которые они могут проводить. 7. Публикация в средствах массовой информации (на сайте и социальных сетях) информации: анонсов о предстоящих и новостях проведенных мероприятиях. Всего 14 публикаций.
--	--

**Обзор (описание) проведенных за отчетный период мероприятий (запланированные сроки (по приведенному в заявке календарному плану), фактические сроки выполнения, полученные результаты с указанием применимых количественных и (или) качественных показателей)**

*Информация из этого раздела будет доступна для посетителей сайта [оценка.гранты.рф](http://оценка.гранты.рф) (в том числе для представителей СМИ).*

№	Мероприятие	Запланированные сроки проведения	Фактические сроки проведения	Итог мероприятия (качественный результат)
1.	Проведение индивидуальных занятий	с 01.09.2021 по 30.09.2021	с 22.09.2021 по 17.11.2021	Со слушателями школы из числа молодых людей с ментальными нарушениями проведены индивидуальные занятия по подготовке их в качестве гидов к экскурсиям: 1) онлайн-экскурсии "Музыкальное путешествие" к 13.10.2021 и к 19.11.2021; 2) "От сердца к сердцу" (в Храме преподобных Кирилла и Марии Радонежских) к 23.10.2021; 3) "Загадочные буквы" (в галерее на Каширке) к 20.10.2021; 4) Фирменная экскурсия ШРГ (Обзорная по Доброколледжу и "Пойма реки Городня") - к 09.10.2021; 5) Итоговая экскурсия ШРГ - к 13.11.2021 В индивидуальном порядке с каждым слушателем определен объект, по которому слушатель желает провести экскурсию; а также объем этой экскурсии или части экскурсии, в которой принимает участие слушатель в составе группы гидов; составлен план-конспект экскурсии на простом языке; проработаны трудности. С шестью слушателями школы из числа молодых людей с ментальными нарушениями проведены индивидуальные занятия с заданиями на обретение навыка, по ориентированию по карте Москвы на Яндекс-картах в браузере и приложениях смартфонов. Как добраться, рассчитать время поездки до объекта, время на подготовку, время встречи с группой. Проработаны трудности.
Наименование количественного показателя				Значение
Число молодых людей с ментальными нарушениями, с которыми были проведены индивидуальные занятия				15
Число проведенных индивидуальных занятий				54
2.	Проведена экскурсия "Обзорная экскурсия в Доброколледже"	с 01.09.2021 по 15.11.2021	с 15.09.2021 по 15.09.2021	Проведена экскурсия "Обзорная экскурсия в Доброколледже" для детей и подростков с ментальными нарушениями по адресу: ул.Ключевая, д.22, к.2, Пространство "Обычные люди". Созданы условия для повторного проведения экскурсий и после завершения проекта.
Наименование количественного показателя				Значение

Число молодых людей с ментальными нарушениями, выступивших в роле гида				6
Число молодых людей с ментальными нарушениями, принявших участие в экскурсии в роли экскурсанта				11
Число специалистов, родителей, принявших участие в экскурсии				5
3.	Проведена экскурсия "Осенняя экскурсия-квест в Братеевской пойме"	с 01.09.2021 по 15.11.2021	с 15.09.2021 по 15.09.2021	Проведена экскурсия "Осенняя экскурсия-квест в Братеевской пойме" для детей и подростков с ментальными нарушениями по адресу: ул. Борисовские пруды, вл. 31, парк Братеевская пойма. Созданы условия для повторного проведения экскурсий и после завершения проекта.
Наименование количественного показателя				Значение
Число молодых людей с ментальными нарушениями, выступивших в роле гида				5
Число молодых людей с ментальными нарушениями, принявших участие в экскурсии в роли экскурсанта				9
Число специалистов, родителей, принявших участие в экскурсии				5
4.	Проведена "Фирменная экскурсия Школы равного гида"	с 01.09.2021 по 15.11.2021	с 09.10.2021 по 09.10.2021	Проведена экскурсия "Фирменная экскурсия Школы Равного гида", включающая в себя обзорную экскурсию по Доброколледжу с мастер-классом по изготовлению бейджей гида в типографии (по адресу: ул.Ключевая, д.22, к.2, Пространство "Обычные люди"), экскурсию "Осенний квест в пойме реки Городни" с вручением призов - тематических календариков (по адресу: ул. Борисовские пруды, вл. 31, парк Братеевская пойма), чаепитие со сладким угощением. Созданы условия для повторного проведения экскурсий и после завершения проекта.
Наименование количественного показателя				Значение
Число молодых людей с ментальными нарушениями, выступивших в роли гида				10
Число молодых людей с ментальными нарушениями, принявших участие в экскурсии в роли экскурсанта				3
Число специалистов, родителей, принявших участие в экскурсии				5
5.	Проведена онлайн-экскурсия "Музыкальное путешествие"	с 01.09.2021 по 15.11.2021	с 13.10.2021 по 13.10.2021	Проведена онлайн-экскурсия "Музыкальное путешествие" для детей и подростков с ментальными нарушениями в Zoom (в онлайн-форме). Созданы условия для повторного проведения экскурсий и после завершения проекта.
Наименование количественного показателя				Значение
Число молодых людей с ментальными нарушениями, выступивших в роли гида				3
Число молодых людей с ментальными нарушениями, принявших участие в экскурсии в роли экскурсанта				24

Число специалистов, родителей, принявших участие в экскурсии				2
6.	Проведена экскурсия "Загадочные буквы"	с 01.09.2021 по 15.11.2021	с 20.10.2021 по 20.10.2021	Проведена экскурсия "Загадочные буквы" для детей и подростков с ментальными нарушениями в Выставочном зале "Галерея На Каширке" по адресу: ул. Академика Миллионщикова, 35, корп.5. Созданы условия для повторного проведения экскурсий и после завершения проекта.
Наименование количественного показателя				Значение
Число молодых людей с ментальными нарушениями, выступивших в роли гида				3
Число молодых людей с ментальными нарушениями, принявших участие в экскурсии в роли экскурсанта				15
Число специалистов, родителей, принявших участие в экскурсии				5
7.	Проведена экскурсия "От сердца к сердцу"	с 01.09.2021 по 15.11.2021	с 23.10.2021 по 23.10.2021	Проведена экскурсия "От сердца к сердцу" для детей и подростков с ментальными нарушениями в Храме преподобных Кирилла и Марии Радонежских по адресу: Новочеркасский бульвар, владение 6-8. Созданы условия для повторного проведения экскурсий и после завершения проекта.
Наименование количественного показателя				Значение
Число молодых людей с ментальными нарушениями, выступивших в роли гида				2
Число молодых людей с ментальными нарушениями, принявших участие в экскурсии в роли экскурсанта				26
Число специалистов, родителей, принявших участие в экскурсии				8
8.	Проведена Итоговая Фирменная экскурсия Школы равного гида	с 01.11.2021 по 15.11.2021	с 13.11.2021 по 13.11.2021	Проведена экскурсия Итоговая Фирменная экскурсия Школы Равного гида, включающая в себя обзорную экскурсию по Доброколледжу с мастер-классом по изготовлению бейджей гида в типографии (по адресу: ул.Ключевая, д.22, к.2, Пространство "Обычные люди"), экскурсию "Пойма реки Городня" с вручением призов - тематических календариков (по адресу: ул. Борисовские пруды, вл. 31, парк Братевская пойма), чаепитие со сладким угощением. Созданы условия для повторного проведения экскурсий и после завершения проекта.
Наименование количественного показателя				Значение
Число молодых людей с ментальными нарушениями, выступивших в роли гида				14
Число молодых людей с ментальными нарушениями, принявших участие в экскурсии в роли экскурсанта				2
Число специалистов, родителей, принявших участие в экскурсии				7
9.	Проведена Итоговая онлайн-экскурсия "Музыкальное путешествие"	с 01.09.2021 по 15.11.2021	с 19.11.2021 по 19.11.2021	Проведена Итоговая онлайн-экскурсия "Музыкальное путешествие" для детей и подростков с ментальными нарушениями в Zoom. По результатам обсуждений предыдущей экскурсии учтены все достоинства и недостатки: сокращён текст,

				добавлено личное отношение к объекту каждого гида, усовершенствован интерактив, отлажена техническая часть. Созданы условия для повторного проведения экскурсий и после завершения проекта.
Наименование количественного показателя				Значение
Число молодых людей с ментальными нарушениями, выступивших в роли гида				3
Число молодых людей с ментальными нарушениями, принявших участие в экскурсии в роли экскурсанта				15
Число специалистов, родителей, принявших участие в экскурсии				3
10.	Изготовление учебных пособий для слушателей «Школы равного гида»	с 01.09.2021 по 25.11.2021	с 01.09.2021 по 06.10.2021	Слушателями самостоятельно изготовлены учебные пособия (материалы) для "Школы равного гида" по предварительно изготовленным ими макетам. Готовы 8 учебных пособий, которые будут использоваться на занятиях "Школы равного гида" в 2022 году: 1) "Школа равного гида. Учебное пособие" (брошюра); 2) "Подготовка к экскурсии" (схема для индивидуального использования); 3) Схема подготовки к экскурсии (памятка); 4) "Расширяем кругозор" (памятка); 5) "Приветствие, краткий рассказ о себе, об экскурсии" (памятка); 6) "Анонс. Шаблон" (памятка); 7) "Составь свой анонс" (интерактивный материал: набор карточек); 8) Индивидуальный отчет гида. Содержание презентации к отчетной конференции (брошюра). Подготовлены именные бейджи для каждого гида. Создан дизайн визитки, распечатано 155 экземпляров визитки ШРГ.
Наименование количественного показателя				Значение
Число изготовленных учебных пособий				8
Число молодых людей с ментальными нарушениями, которые приняли участие в изготовлении учебных пособий				11
11.	Изготовление индивидуальных отчетов	с 01.09.2021 по 25.11.2021	с 01.09.2021 по 20.11.2021	Гидами подготовлены индивидуальные отчеты слушателей школы о проведении ими экскурсий. Отчеты включают фотоматериалы и краткий самоотчет слушателя. Каждый слушатель-гид получил обратную связь от преподавателей школы. Созданы условия для повышения качества экскурсий, проводимых равными гидами: после получения обратной связи от преподавателей были проработаны трудности и учтены замечания.
Наименование количественного показателя				Значение
Число молодых людей с ментальными нарушениями, подготовивших отчет				7
Число готовых индивидуальных отчетов				7
12.	Проведение групповых занятий	с 01.09.2021 по 30.11.2021	с 08.09.2021 по 20.11.2021	Подготовлено 6 экскурсий по социокультурным объектам (в онлайн или офлайн форме) для детей и подростков с ментальными нарушениями: 1) "Обзорная экскурсия в Доброколледж" - 15.09.2021; 2) "Экскурсия-квест в Братеевской пойме" (осенний) - 15.09.2021; 3) Фирменная экскурсия ШРГ - 09.10.2021; 4)

				<p>Онлайн-экскурсия "Музыкальное путешествие" - 13.10.2021; 5) Экскурсия "Загадочные буквы в "Галерее На Каширке" - 20.10.2021; 6) Экскурсия "От сердца к сердцу" в Храме преподобных Кирилла и Марии Радонежских - 23.10.2021. Собрана информация об объектах, подготовлены планы экскурсий, материалы, бланки для сбора обратной связи в доступной для детей и подростков форме к экскурсиям, бланки кратких отчетов гидов; проведены "репетиции" предстоящих экскурсий, обсуждены трудности и успехи. Подобраны гиды на каждую локацию. Проведён конкурс среди слушателей на наибольшее количество слов гида и слов для анонсов, для составления словаря равного гида. Выявлен победитель. Вручены сладкие призы с символикой ШРГ. Со слушателями школы из числа молодых людей с ментальными нарушениями проведено рефлексивное занятие "Повторение пройденного", с использованием готовых пособий, бланков и материалов для проведения экскурсий. Проведены занятия по подготовке к итоговой оценке квалификации гидов (итоговая экскурсия): выбрано 15 критериев оценки. Осуществлена подготовка к зачётным экскурсиям: 1) Итоговая фирменная экскурсия ШРГ - 13.11.2021, 2) Итоговая онлайн-экскурсия "Музыкальное путешествие" - 19.11.2021. Подготовлен Выпускной: сформирован план мероприятия, проведена репетиция, опубликован анонс. Сформированы экскурсионные группы из числа детей и подростков с ментальными нарушениями, посещающих учреждения и проживающих в семье, для каждой экскурсии. В каждую группу включено не менее 7 участников из числа детей и подростков с ментальными нарушениями. Решены вопросы сопровождения участников экскурсии, транспорта и питания. Созданы условия для проведения экскурсий с надлежащим качеством.</p>
Наименование количественного показателя				Значение
Число молодых людей с ментальными нарушениями, с которыми были проведены групповые занятия				26
Число проведенных групповых занятий				18
13.	Проведён Выпускной "Школы равного гида". Объявлен набор на 2022 год	с 15.11.2021 по 30.11.2021	с 24.11.2021 по 24.11.2021	<p>Подготовлен и проведён Выпускной для слушателей "Школы равного гида". Во время Выпускного объявлен набор на 2022 год. В выпускном приняли участие 22 слушателя Школы Равного Гида и 24 гостя. 20 слушателей школы получили сертификаты об ее успешном окончании, 14 слушателей, успешно сдавших "итоговые зачетные экскурсии", получили дополнительно "Свидетельство равного гида" с указанием экскурсий, которые они могут проводить. На Выпускном слушатели рассказали о своих успехах и продемонстрировали навыки, которые они получили во время обучения в школе. Созданы условия для набора слушателей на 2022 год. Предварительно была произведена запись желающих стать студентами Школы Равного Гида в 2022 году.</p>
Наименование количественного показателя				Значение

Число слушателей школы и гостей, принявших участие в Выпускном	46
Число слушателей, получивших сертификаты об успешном окончании школы	20
Число слушателей, получивших свидетельство равного гида	14

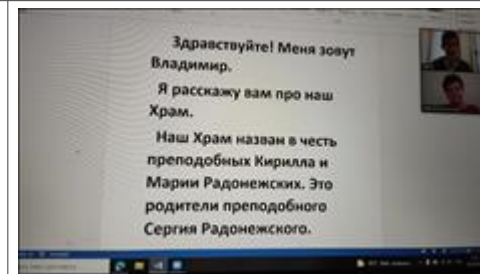
<p><b>Электронные ссылки:</b></p> <ul style="list-style-type: none"> <li>• на сайты в сети «Интернет», созданные или доработанные с использованием средств гранта в отчетном периоде;</li> <li>• на публикации и (или) материалы, содержащие информацию о реализации проекта за отчетный период, в средствах массовой информации и сети «Интернет» (включая социальные сети)</li> </ul> <p><i>Информация из этого раздела будет доступна для посетителей сайта оценка.гранты.рф (в том числе для представителей СМИ).</i></p>	<p><a href="https://m.vk.com/wall-182413417_112">https://m.vk.com/wall-182413417_112</a> новость о состоявшейся экскурсии 15.09.2021 "Обзорная экскурсия в Доброколледже"</p> <p><a href="https://m.vk.com/wall-182413417_113">https://m.vk.com/wall-182413417_113</a> - новость о состоявшейся экскурсии 15.09.2021 "Квест на Братеевской пойме"</p> <p><a href="https://www.centervnl.com/post/фирменные-экскурсии-школы-равного-гида">https://www.centervnl.com/post/фирменные-экскурсии-школы-равного-гида</a> - анонс "Фирменной экскурсии ШРГ", запланированной на 09.10.2021</p> <p><a href="https://dobrayamoskva.ru/nko-news/studenty-shkoly-ravnogo-gida-9-oktyabrya-provedut-ekskursiyu-po-dobrokolledzhu-i-kvest-po-parku-brateevskaya-pojma/">https://dobrayamoskva.ru/nko-news/studenty-shkoly-ravnogo-gida-9-oktyabrya-provedut-ekskursiyu-po-dobrokolledzhu-i-kvest-po-parku-brateevskaya-pojma/</a> - анонс "Фирменной экскурсии ШРГ", запланированной на 09.10.2021, на сайте "Добрая Москва"</p> <p><a href="https://dszn.ru/press-center/news/7239">https://dszn.ru/press-center/news/7239</a> - упоминание о ШРГ на официальном портале правительства Москвы: новость о студентке ШРГ, присутствующей на Форуме социальных инноваций.</p> <p><a href="https://www.centervnl.com/post/школа-равного-гида-приглашает-вас-на-выставку-портретов-букв-загадочные-буквы">https://www.centervnl.com/post/школа-равного-гида-приглашает-вас-на-выставку-портретов-букв-загадочные-буквы</a> - анонс экскурсии "Загадочные буквы" 20.10.2021</p> <p><a href="https://www.youtube.com/watch?v=hLs_pZCUi7I">https://www.youtube.com/watch?v=hLs_pZCUi7I</a> - видеосюжеты с экскурсии по Доброколледжу 15.09.2021 на Youtube-канале</p> <p><a href="https://vk.com/wall-182413417_120">https://vk.com/wall-182413417_120</a> - новость о Фирменной экскурсии ШРГ, состоявшейся 09.10.2021</p> <p><a href="https://www.centervnl.com/post/приглашаем-в-музыкальное-путешествие">https://www.centervnl.com/post/приглашаем-в-музыкальное-путешествие</a> - анонс онлайн-экскурсии "Музыкальное путешествие"</p> <p><a href="https://www.centervnl.com/post/приглашаем-вас-посетить-экскурсию-от-сердца-к-сердцу">https://www.centervnl.com/post/приглашаем-вас-посетить-экскурсию-от-сердца-к-сердцу</a> - анонс экскурсии "От сердца к сердцу" в Храме преподобных Кирилла и Марии Радонежских</p> <p><a href="https://vk.com/wall-152721267_1359">https://vk.com/wall-152721267_1359</a> - новость в СМИ об экскурсии 23.10.2021 "От сердца к сердцу" в Храме преподобных Кирилла и Марии Радонежских</p> <p><a href="https://www.centervnl.com/post/фирменные-экскурсии-школы-равного-гида-1">https://www.centervnl.com/post/фирменные-экскурсии-школы-равного-гида-1</a> - анонс Итоговой "Фирменной экскурсии ШРГ", запланированной на 13.11.2021;</p> <p><a href="https://www.centervnl.com/post/приглашаем-в-музыкальное-путешествие-1">https://www.centervnl.com/post/приглашаем-в-музыкальное-путешествие-1</a> - анонс Итоговой онлайн-экскурсии "Музыкальное путешествие" 19.11.2021;</p> <p><a href="https://www.centervnl.com/post/приглашаем-на-выпускной-в-школе-равного-гида">https://www.centervnl.com/post/приглашаем-на-выпускной-в-школе-равного-гида</a></p>
<p><b>Фотографии с мероприятий, проведенных в отчетном периоде, а также видео- и аудиозаписи (если такие записи производились Грантополучателем) выступлений (докладов) участников, оплата выступления и (или) проезд, проживание, питание которых осуществлялись за счет средств гранта (при условии, что такие фотографии, записи не содержатся в публикациях, материалах, указанных в подпункте 5 настоящего пункта)</b></p> <p><i>Информация из этого раздела будет доступна для посетителей сайта оценка.гранты.рф (в том числе для представителей СМИ).</i></p>	<p><b>Мероприятие:</b> Проведение индивидуальных занятий</p>





Составление анонса к онлайн-экскурсии "Музыкальная история"

Когда экскурсия авторская, над ней работать ещё интереснее. Слушатель Школы равного гида - любитель рок-музыки. Он проектирует анонс онлайн-экскурсии, которую придумал сам.



Индивидуальное занятие онлайн

Расстояние - не помеха для того, кто ответственно относится к своей работе. Процесс составления речи для предстоящей экскурсии очень важен. Эта "подсказка", написанная гидом совместно с педагогом, поможет подготовиться к экскурсии в храме на отлично.



Дистанционная индивидуальная подготовка к экскурсии  
Гид должен сам подготовиться к экскурсии и отметить всё на специальном бланке, чтобы ничего не забыть. Даже дистанционно возможно всё! Опытный педагог обязательно поможет.



Подготовка к экскурсии. Индивидуальное занятие  
Этому гиду предстоит экскурсия уже по третьей экспозиции в галерее на Каширке. Новая экспозиция - новая интересная экскурсия. На этот раз три гида будут рассказывать о портретах букв на выставке "Буквица". они даже придумали интересные задания для экскурсантов. Работать предстоит в коллективе, но у каждого гида своя буква. Поэтому каждая локация прорабатывается индивидуально.



#### Составление текста каждого гида

Чтобы составить интересный текст экскурсии, гидам приходится не раз переписывать свой текст, пока он не достигнет совершенства. При первом посещении новой экспозиции Галереи на Каширке гиды уже составили текст, но на занятии они решили добавить в свои рассказы больше красивых слов. И даже увлекли своим азартом волонтера. С каждым из "коллег по экскурсии" было проведено экспресс-занятие по насыщению текста фигурами речи. Теперь гиды довольны результатом и начинают заучивать речь.



Репетиция речи гида, подготовка к онлайн-экскурсии  
Гид, который влился в коллектив не так давно, сперва был неуверен в себе, стеснялся публики. Но он очень много хотел рассказать всем нам о своем увлечении. Так рок стал идеей для создания целой онлайн-экскурсии "Музыкальная история", которая включает в себя и классическую музыку, и популярную. А наш гид после нескольких индивидуальных и групповых занятий уже готов даже напеть свою любимую мелодию в прямом эфире. Осталось только отработать с педагогом некоторые детали.



Индивидуальная подготовка к экскурсии в Храме  
За несколько дней до экскурсии в Храме Кирилла и Марии  
Радонежских гид долго готовился к предстоящей экскурсии:  
заучивал текст, репетировал, продумывал последние  
штрихи. Помогали ему в этом преподаватель и настоятель  
храма.



Занятие по ориентированию по Яндекс-картам  
Кому-то нелегко даётся понимание о том, сколько времени  
необходимо для того, чтобы добраться до объекта, как  
проложить маршрут на карте Москвы. А кто-то смело  
может запланировать встречу с группой экскурсантов в  
метро и приехать вовремя. Для навыка работы с картами,  
несомненно, нужна практика. И индивидуальные занятия.



Вводная информация перед индивидуальными занятиями по карте Москвы  
 Прежде чем заниматься ориентированием с каждым студентом, который изъявил желание научиться планировать поездку по карте, необходимо посвятить всех в курс дела: показать "сверху" карту Москвы и Подмосковья, карту метро и настроить приложения в телефоне. Удобнее показывать карту на большом экране, с помощью проектора, после чего студентам захотелось закрепить понимание геолокации, выйдя на улицу, в парк, расположенный неподалёку. Но сначала - индивидуальная проработка с помощью браузера.



Индивидуальная подготовка к итоговым экскурсиям  
 Каждый гид тщательно готовится к итоговой экскурсии. При этом удобно пользоваться индивидуальным пособием - схемой подготовки к экскурсии, в которой каждый гид должен отметить все этапы приготовления



Индивидуальная консультация  
 Педагоги попросили студентов-гидов, готовящихся к итоговым экскурсиям, обращаться за помощью, когда она



Помощь в подготовке к экскурсии  
 Подготовка к экскурсии на природе, пожалуй, самая сложная. Нужно не забыть материалы к конкурсам, приготовить документы, бейджи, пригласить фотографа,

понадобится. Студенты старались приготовить всё сами. Но без консультаций не обошлось. Помощь потребовалась каждому. И педагоги с удовольствием помогали, подсказывали, консультировали.



Дистанционная консультация

Отсутствие педагога в классе компенсируется онлайн-занятием. Пожалуй, оно даёт даже больше самостоятельности, чем когда помощник рядом.

распечатать то, чего не хватает... Часто требуется помощь педагога. Но и коллега тоже не откажет, если сам справился быстрее.



Активное индивидуальное консультирование

Считанные дни остаются до итоговых экскурсий, поэтому, индивидуальных занятий требуется всё больше. Студенты готовятся очень тщательно, беспокоятся за результат. Педагоги отзывчивы, всегда помогают. Порой один студент успевае за занятие получить консультацию у двух или даже трёх педагогов



Окончательная репетиция речи

На следующем занятии - отчетная экскурсия. Каждый гид старается усовершенствовать своё мастерство. Последний штрих - "генеральная" репетиция речи. И можно быть уверенным в том, что экскурсия пройдёт на отлично!

**Мероприятие:** Проведена экскурсия "Обзорная экскурсия в Доброколледже"



Встреча гостей.  
Гид Илья к встрече гостей из благотворительной организации Дом Марии - готов!



Знакомство.  
Гид Роман начинает ознакомительную экскурсию по Доброколеджу.





В холле Доброколледжа.  
Гид Светлана рассказывает про правила поведения в Доброколледже.



Внимательные слушатели.  
Гид Владимир знакомит экскурсантов с работой в типографии.



Экскурсия в учебный кабинет.  
Чем отличается учебный кабинет от школьного класса?  
Какие предметы преподают педагоги Доброколледжа ? На эти и другие вопросы предстояло ответить гиду Борису.



Последние приготовления перед экскурсией.  
Гид Оксана готовится рассказать про вязальный кабинет.



Обратна связь.  
Экскурсанты выражали своё мнение об экскурсии.

**Мероприятие:** Проведена экскурсия "Осенняя экскурсия-квест в Братеевской пойме"



Экскурсия " Квест в Братеевской пойме"  
Гиды Диана, Алина и Артём озвучивают правила поведения во время экскурсии в парке.



Викторина  
Гиды Алина, Диана и Артём проводят викторину : " Угадай растение ".



Кто это? Утка? Селезень?  
Водоплавающие братеевской поймы. Немного интересной информации и не менее интересны вопросы от гида Валерии.



Ищем объекты из заданий викторины.  
Вот поплыла мама- с подростками утятами.



Что за птица?  
Гид Тигран задаёт вопросы по викторине : "Пернатые

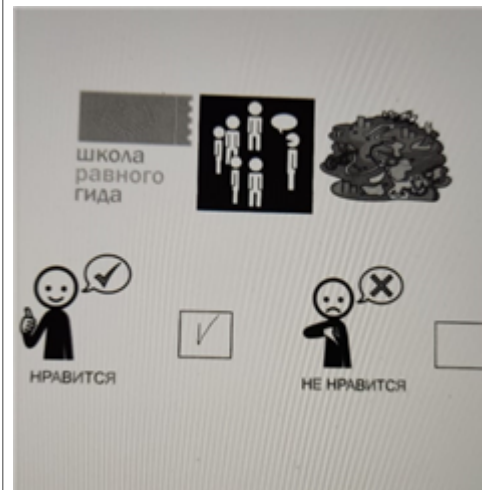


Чашечка чая после интересных экскурсий.  
Ребята пили чай с вкусными пирогами, общались, смеялись, делились впечатлениями об экскурсии.








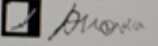
обитающие в парках Москвы".



Фотография на память  
Спасибо за весёлые и познавательные экскурсии.



Обратная связь.  
От экскурсантов Братеевской поймы.

	ОТЧЕТ
	Дата 18.09.21
	Место БРАТЕЕВСКАЯ ПОЙМА
	Гид <i>Диана</i> Название ЭКСПЕРИМЕНТАЛЬНЫЙ КВЕСТ В БРАТЕЕВСКУЮ ПОЙМУ
	Время (сколько времени шла) 1 час
	Число участников 11
	Число тех, кому понравилось 11
	

Отчёт гида.  
Краткий отчёт гида об экскурсии.

**Мероприятие:** Проведена "Фирменная экскурсия Школы равного гида"



**Регистрация посетителей**

Гостей при входе встречает гид-навигатор, предлагает снять верхнюю одежду, зарегистрироваться на специальном бланке, показывает туалетную комнату и место, где можно комфортно подождать других экскурсантов.



**Гости слушают рассказ гида о типографии**

В типографии очень много объектов. И в этот раз гиды решили разделить экскурсию в типографии на три локации. Каждый гид рассказал о той технике, которая ему больше нравится. Экскурсанты слушали очень внимательно!



**Мастер-класс по изготовлению бейджей гидов**

Неожиданно гидам пришла идея - не только рассказать об



**Экскурсия по классам**

Следующий, тоже уже профессиональный гид с лёгкостью, улыбаясь, в подробностях рассказал экскурсантам о классе фото, читальном и учебном, ответил на все вопросы, представил преподавателя, который во время экскурсии проводил занятия.

оборудовании в типографии, но и показать, как оно работает. Каждый молодой экскурсант с ментальными нарушениями, пришедший на экскурсию с родителем, попробовал сам создать бейдж: заламинировать, обрезать, продеть в отверстия крепёж и зафиксировать тесьму. Всем экскурсантам мастер-класс очень понравился. А гиды решили включить его как обязательный в следующие Фирменные экскурсии.



Переход из Доброколледжа в пойму реки Городня  
После того, как экскурсанты впечатлились экскурсией по Доброколледжу, гиды повели их на природу, для прохождения квеста. С погодой, как всегда, повезло.



Последний конкурс на природе  
Экскурсанты уже устали, но от последнего конкурса не отказались, с удовольствием приняли активное участие и получили призы - календарики с изображением осенне



Общее фото при входе в Доброколледж  
Ставшее уже традицией общее фото после экскурсии на природе собирает всех на широкой лестнице.



Благодарность экскурсантов  
Во время чаепития экскурсанты выражали свою благодарность за работу гидов, тёплый приём и интересную экскурсию и просили принять их в команду. Все были согласны!



Общее фото за столом

Гости не хотели расходиться. На память все дружно сфотографировались за большим столом. День прошёл удачно! Будем продолжать ежемесячную традицию, скоро следующая Фирменная экскурсия Школы равного гида.



Подготовлены документы

После экскурсии гиды собрали заполненные экскурсантами бланки обратной связи, составили свои краткие отчёты, приложили к пакету документов регистрационный лист.

**Мероприятие:** Проведена онлайн-экскурсия "Музыкальное путешествие"

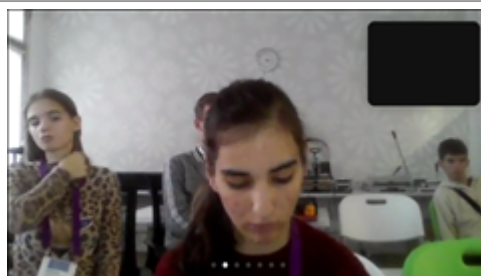




Процесс налаживания связи. Начало экскурсии  
Столь масштабную, на целый час, экскурсию готовили долго и основательно. Гиды немного растерялись, когда увидели, что к ним дистанционно подключается столько слушателей. Связь наладили быстро.



Аудитория офлайн  
За ребят поболеть собрались их коллеги и педагоги. Аудитория офлайн не только поддерживала, но и слушала, как гиды рассказывают свою "Музыкальную историю".



Первая часть. Классическая музыка  
Первая часть экскурсии была о классике. Гид-автор этой части училась в музыкальной школе, поэтому рассказала слушателям о своём любимом направлении. Помимо истории известных композиторов Баха, Бетховена, экскурсанты послушали классическую музыку.



Вторая часть. Рок  
Затем, во второй части, любитель рока рассказал слушателям об истории рок-музыки, рок-группах, останавливаясь на биографии известных рок-музыкантов, к примеру, Оззи Осборна, потом включил для всех свою любимую композицию.



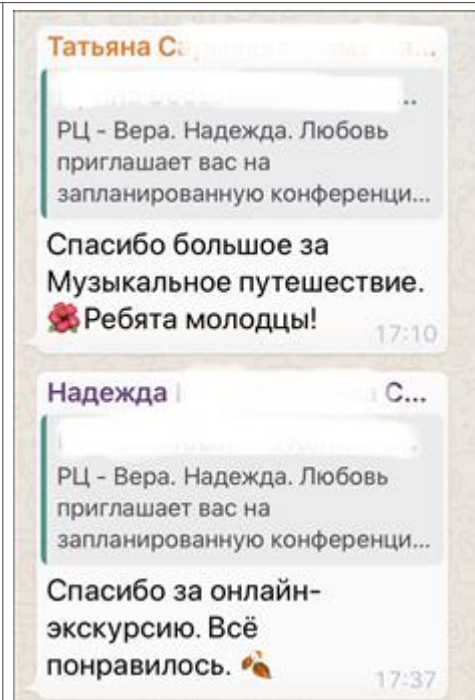
Фото "с той стороны экрана". Третья часть. Популярная музыка  
В заключительной части шла речь о поп-музыке.  
Экскурсанты с интересом слушали про Ани Лорак и Максим, а затем послушали их песни. После выступлений гиды ответили на несколько вопросов и выслушали массу положительных отзывов, таким образом собрав со всех слушателей обратную связь.



Аншлаг в зале центра сопровождаемого проживания  
Благодарные экскурсанты внимательно, с интересом слушали всю экскурсию от начала до конца.



Коллаж из "Зума"  
А со стороны онлайн-слушателей, пользующихся телефонами, "Музыкальное путешествие" смотрелось вот так...



Отзывы экскурсантов  
После экскурсии "музыкальные" гиды собирали благодарные отзывы не только устно, но и письменно.

**Мероприятие:** Проведена экскурсия "Загадочные буквы"



Экскурсанты Галереи На Каширке  
20 октября на выставке "Буквица" в выставочном комплексе "Галерея На Каширке", на экскурсии "Удивительные буквы" три гида принимали гостей. Экскурсантов было много! Экскурсия состояла из 10 локаций. Первая - встреча гостей и рассказ о выставке и её авторе, Наталии Риво. Вторая - портрет буквы Б.



Локация с буквой Н  
Третья локация - буква Н, в честь первой буквы имени гида. Портрет показался гиду похожим на врата, ведущие в волшебство. Так он и описывал картину. Во время рассказа о букве и диалога с гостями гид предложил слушателям после экскурсии сфотографироваться на фоне самой большой картины на выставке, изобразив собой любую букву. Так экскурсанты и сделали. Автор назвала эту большую картину "Лес букв", а гид предложил своё название - "Волшебное залесье".



Локация с буквой А

Четвёртая локация - первая буква имени гида - А. Он красочно описывал, что буква, изображенная на портрете, обитает на морском дне, но может подняться в облака, если наденет шапочку. Экскурсанты разглядели и облака, и шапочку на голове буквы. И восхитились красотой портрета. Затем гид буквы А передал слово гиду буквы Н. Тот, в свою очередь, описал новый портрет - буквы-мельницы, которую долго разглядывали гости.



Локация с буквой Б

Сразу две очень красивые буквы Б и "их" гид ждали экскурсантов в следующей локации, а также их необычное описание.



#### Локация с заданием

После портретов букв Б гид повёл группу к роялю, на котором... всех ждало задание. Необходимо было вписать в слова на букву Б гласную, следующую за первой буквой. Все справились с заданием!



#### Последняя локация

Последняя локация находилась в последнем, самом маленьком зале. Автор картин назвала эту комнатку "Рисовательной". Там живёт буква Н, глядя на которую можно загадать желание. Гости постарше очень заинтересовались этой буквой. А дети после предложения гидов нарисовать портрет любимой буквы или что-нибудь написать, взяли карандаши, фломастеры и увлечённо начали писать.



Заполнение форм обратной связи и коротких отчётов гидов  
После экскурсии гости заполнили бланки обратной связи. Гиды остались довольны результатом - всем понравилась экскурсия! Гиды тоже заполнили необходимые документы - краткие отчёты. И проверили, все ли отметились в регистрационном листе.




#### Рефлексия после экскурсии

Когда гости разошлись, гиды и студенты школы равного гида, выступившие в роли экскурсантов, обсудили экскурсию. Гиды указали на свои успехи и обнаруженные трудности. К примеру, смущение гида перед посетителями, которое так и не удалось перебороть в начале, но постепенно исчезало от локации к локации. Ещё оказалось, что длинный рассказ под конец показался слушателям скучным, а задание придумать конец сказке, сложным. Обсудили пути преодоления трудностей при дальнейшей работе.



#### Общее фото ШРГ

Гиды позвали на свою экскурсию профессионального фотографа, которая сделала общее дружное фото студентов и педагогов Школы равного гида, присутствующих на экскурсии, на фоне портретов букв и "Волшебного залесья"



#### Обратная связь от экскурсантов "Удивительных букв"

А вот и положительные отзывы об экскурсии на Каширке на выставке Наталии Риво "Буквица". Спасибо автору! И нашим гидам!

**Мероприятие:** Проведена экскурсия "От сердца к сердцу"



**Сбор группы**

23 октября, в солнечный день, два гида Школы равного гида собрали в Марьино большую группу экскурсантов для того, чтобы рассказать всем посетителям о Храме преподобных Кирилла и Марии Радонежских.



**Экскурсия по территории**

Сначала был рассказ о территории храма. Гид рассказал о постройках храма и кресте, расположенном во дворе напротив Храма. Настоятель Храма, Отец Александр помогал гиду рассказом о том, что до обустройства территории вокруг Храма было пустое мусорное место. Сейчас вокруг Храма очень уютно, цветут розы.





Вход в Храм

Сразу за крыльцом, при входе в храм гид рассказал об иконах, на которых изображены святые мученики. В честь этих святых был назван храм. Историей остальных икон и изображенных на них святых добавил рассказ гида Отец Александр. Экскурсанты слушали, затаив дыхание, потом задавали вопросы.




Внутри Храма

Когда гости зашли внутрь, они услышали о внутренних зонах Храма и правилах присутствия в них и поведения.



Центральная часть Храма  
Алтарь - это самая важная часть Храма, где идёт служба и совершается таинство причастия. Именно так рассказывал об алтаре гид. А экскурсанты внимательно слушали.



По пути в трапезную  
После экскурсии в Храме гиды пригласили гостей в трапезную. Поскольку гостей было больше, чем ожидалось, переход и размещение гостей за столами заняло долгое время.



Трапеза  
Всем хватило места! Когда все разместились, Отец Александр предложил гостям прочитать молитву, после



	<p>чего гости угостились чаем с пирожками местного производства. Спасибо за гостеприимство!</p>	<p>Общие фото на крыльце храма Общее фото пришлось делать дважды, одно не смогло собрать и вместить всех. За удачную, подробную дебютную экскурсию в Храме настоятель вручил одному из гидов на память икону.</p>
	<div data-bbox="759 355 1240 718" data-label="Image"> </div> <p>Документы гидов после экскурсии После экскурсии гиды попросили экскурсантов заполнить формы обратной связи, из которых увидели, что экскурсия всем понравилась. Гиды вдохновились хорошими отзывами и решили проводить экскурсии в Храме регулярно и знакомить людей с православием, структурой Храма, историей святых. Потом гиды заполнили краткие отчёты, сложили готовые документы в папку и поехали отдыхать, чтобы на следующем занятии снова готовиться к экскурсиям.</p>	
<p><b>Мероприятие:</b> Проведена Итоговая Фирменная экскурсия Школы равного гида</p>		



Экскурсия по Доброколледжу под надзором экзаменатора  
Итоговая экскурсия по Доброколледжу стала одной из финальных, экзаменационных экскурсий ШРГ. Демонстрировалась она и онлайн. Эмо-класс, холл, вязальная мастерская... Все объекты, работа каждого гида были под неусыпным вниманием члена экзаменационной комиссии. Причём, о том, кто именно из экскурсантов экзаменует гидов, держалось перед студентами в секрете до конца экскурсии.



Работа гидов на итоговой Фирменной экскурсии  
Гиды встречали гостей с улыбкой, вниманием и энтузиазмом. Было заметно действительно "фирменное" качество итоговой, хорошо подготовленной экскурсии



Мастер-класс в типографии в составе экскурсии по Доброколледжу  
Мастер-классу по изготовлению бейджа гида для гостей предшествовала большая подготовка. И потому он прошёл безупречно. Самому активному экскурсанту был вручен сделанный им собственноручно в типографии бейдж гида Школы равного гида



Экскурсия по трём классам для занятий  
Экскурсия по фото-, учебному и читальному классу, а также рассказ о том, как составляется расписание занятий для всех обучающихся в Доброколледже, увлёл всех гостей



Объект - столярная мастерская

Столярная мастерская досталась на экзамене именно этому гиду не случайно. Когда-то, в самом начале пути, он сделал первую попытку провести импровизированную экскурсию именно в этом классе. И именно сейчас у гостей было много вопросов, на которые гид ответил грамотно и достойно





Будущий Музей Московского быта в качестве объекта. Пока ещё "компьютерный" класс, но в ближайшем будущем "Музей Московского Быта" тоже был представлен гостям, в подробностях рассказано об экспонатах, которые будут здесь храниться, о документах и планах нового проекта, в который гиды уже мечтают вступить



Вторая часть итоговой экскурсии - природный объект

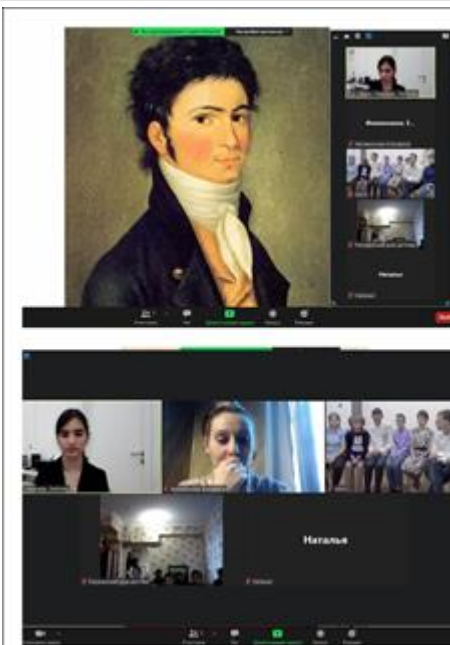
Экскурсия на природе тоже прошла очень увлекательно. С гостями наряду с познавательными миниатюрами были проведены интерактивные игры и конкурсы. С погодой, как обычно повезло. Однако, приближение дождика ограничило количество локаций. Заметно, что гиды научились работать в команде, помогать и поддерживать друг друга



	 <p>Часпитие и обмен впечатлениями А после насыщенного экскурсионного маршрута гостей ждал традиционный горячий чай со сладостями. И как обычно, гиды слушали слова благодарности в свой адрес и сами делились своими впечатлениями о сегодняшнем активном дне</p>	<p>Завершающий конкурс на природном объекте Экскурсия в пойме реки Городни привлекала внимание посторонних людей, гуляющих по парку. Они активно интересовались происходящим, внимательно слушали выступающих и даже задавали вопросы</p>  <p>Заключение эксперта-экзаменатора На удивление гидов эксперт, член экзаменационной комиссии всё время аккуратно фиксирующий в своих записях работу каждого гида, выразил своё восхищение каждым студентом и общей работой большой команды гидов. И не смог выделить отличившихся. Все молодцы!</p> <p><b>Мероприятие:</b> Проведена Итоговая онлайн-экскурсия "Музыкальное путешествие"</p>
--	--	---



Подготовка к онлайн-экскурсии  
Подготовка техники к онлайн-экскурсии "Музыкальное путешествие" была очень серьезной и кропотливой. Экскурсия итоговая, гидов снова будет оценивать эксперт. Должно быть всё идеально!



Часть первая. Моцарт и Бах  
Первая, "классическая" часть экскурсии прошла безупречно. Экскурсанты насладились композициями Моцарта и Баха, услышали истории этих великих композиторов - классиков.

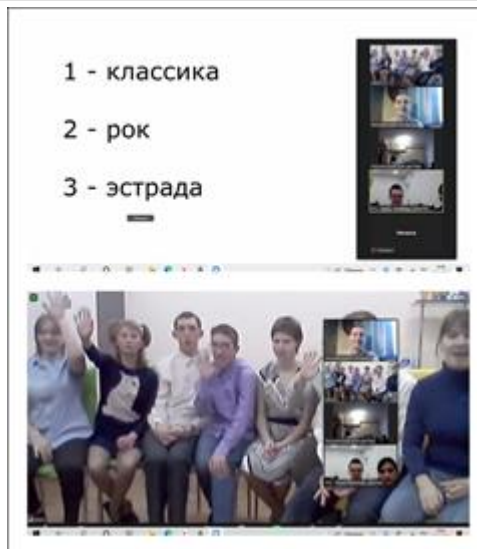


Часть вторая. Группа Black Sabbath и Оззи Осборн  
Далее последовал рассказ о рок-группе Black Sabbath с множеством изображений всего состава группы и обложек пластинок, а также экскурсанты узнали биографию главного солиста этой группы Оззи Осборна. И послушали очень красивую, местами даже лирическую рок-музыку.



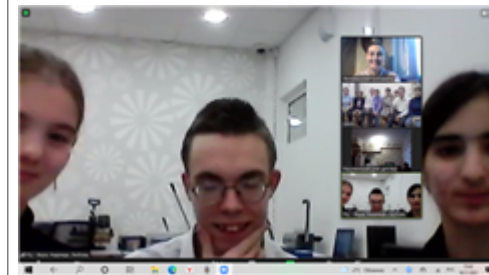
Часть третья. Ани Лорак и Максим  
В третьей, "популярной" части музыкальной экскурсии гид рассказала об интересных фактах из жизни исполнительниц современной поп-музыки, показала их фотографии и зажгла всех слушателей энергичной музыкой





#### Четвёртая часть. Интерактив

А после увлекательных рассказов и танцев онлайн, гиды затеяли с экскурсантами игру, условием которой было - поднять то количество пальцев (или прокричать то число), музыка которого направления прозвучит. Экскурсантам очень понравилась игра, они бодро кричали и показывали правильные ответы. На вопрос гидов - хотят ли они ещё поиграть, все хором закричали "да"



#### Отзывы об экскурсии

В конце гиды ответили на вопросы слушателей и выслушали благодарные отзывы. Гиды были довольны аудиторией и своей работой



Вид "внутри"

А вот так работа гидов выглядела "внутри", в реальности. На экзамене присутствовал эксперт - опытный экскурсовод музея предпринимателей, меценатов и благотворителей, педагог-наставник и студент из группы поддержки.



Мнение эксперта и рефлексия

Эксперт высказал своё положительное мнение о работе каждого гида, после чего ребята под руководством педагога провели небольшую рефлексю. В этот раз получилось гораздо лучше! Значит, в следующий так держать!


**Мероприятие:** Изготовление учебных пособий для слушателей «Школы равного гида»



Проверка перед распечатыванием пособия  
Получается довольно объемное и очень полезное пособие, над макетом которого ребята трудились летом. Весь свой опыт они изложили в восемнадцати пунктах текста, написанного простым и понятным языком. Остались последние "штрихи". Обсуждаем брошюровку Учебного пособия для будущих студентов ШРГ.



Отработка пособия перед печатью  
Перед тем, как пустить в печать пособие "Подготовка к экскурсии", решили попробовать по нему поработать. Эксперимент "соберись на экскурсию за 3 минуты" завершился успехом и смехом. Можно распечатывать!



Запуск в печать первых пособий  
В типографии есть всё для "запуска в жизнь" пособий для



Ламинирование пособий  
Многие пособия необходимо заламинировать. Это

дальнейшей работы Школы равного гида. Но любой документ появляется на свет, благодаря принтеру. Итак... печатаем 15 экземпляров схемы Обзорной экскурсии по Доброколледжу. Потом она будет интерактивной. И ей смогут пользоваться даже новые гиды.



Обрезка краёв пособия-схемы

Если заламинированное пособие имеет нестандартный формат, лишнюю плёнку необходимо ровно обрезать. Слушатели ШРГ делают эту работу очень аккуратно. После этого пособие можно использовать. Схема изготовления анонсов готова!

наглядные пособия-помощники, напоминания, которые будут использоваться неоднократно, а также интерактивные пособия, состоящие из карточек. Процесс ламинации нравится ребятам. Участвовали по очереди.



Изготовление пособий

Работа кипит! Схемы заламинированы и обрезаны. Бейджи гидов ждут своей очереди. Слушатели ШРГ работают в команде, педагог помогает.



Готовые пособия  
Результат радует! Теперь с пособиями и материалами можно работать и учить по ним новых гидов




Первая партия пособий готова  
На этом не всё. У нас ещё много работы в типографии. Изготовлена только треть пособий и материалов. Но ребята увлеклись и думают, что бы ещё распечатать



Использование в работе пособия-памятки "Шаблон анонса"  
С готовым учебным пособием стало проще составлять анонс предстоящей экскурсии, который потом будет




Процесс изготовления Учебного пособия  
Брошюра "Учебное пособие студента ШРГ" распечатана и сброшюрована в десяти экземплярах. Студенты с

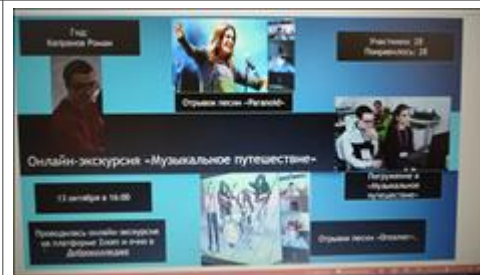
	<p>опубликован в социальных сетях, на сайте и на доске объявлений.</p>	<p>удовольствием принимают участие в изготовлении пособий.</p>
	 <p>Студенты распечатали новые пособия Пособие с подробным описанием и примерами заполнения подробного отчета гида создавали все вместе. Получилась целая брошюра. Короткая схема сбора материалов к экскурсии, схема приветствия, помощник "Расширяем кругозор" - тоже необходимые вещи. А ещё получились замечательные закладки для книг. Их гиды галереи на Каширке решили дарить самым внимательным слушателям на своей экскурсии.</p>	
	<p><b>Мероприятие:</b> Изготовление индивидуальных отчётов</p>	



Индивидуальный отчёт готов и распечатан  
"Молодой" равный гид составил свой первый отчёт. На Обзорной экскурсии в Доброколледже этот гид первый встречает гостей своей улыбкой. Хотя ему не совсем удаётся речь, показать путь экскурсантам и рассказать жестами и "говорящим" взглядом о фотографиях, размещенных вдоль входной лестницы, у него получается лучше всех!




Изготовление индивидуального отчёта  
Процесс подбора материала для отчёта гида непросто. Нужно собрать всё самое необходимое: фотографии, краткую информацию о прошедшей экскурсии и даже приятные воспоминания



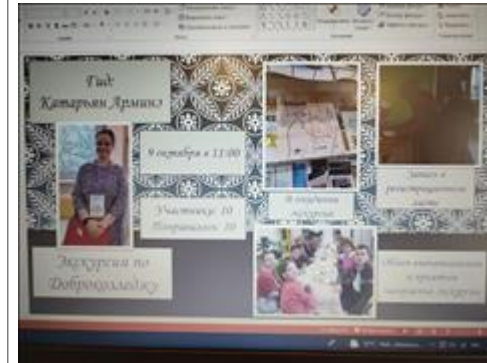
Готовый индивидуальный отчет о "Музыкальном путешествии"  
Трудно кратко изложить то, о чём гид вёл подробный

Работа над индивидуальными отчётами  
Индивидуальные отчёты каждый гид делает сам, но ему всегда помогает педагог. А иногда помочь в выборе фотографий, подсказать данные или оценить результат могут и коллеги-гиды, ждущие своей очереди. Ведь через несколько минут им тоже может понадобится подсказка. К тому же вспомнить и повторить правила оформления документа - всегда полезно.



Гид-"навигатор" готовит индивидуальный отчёт  
В Обзорной экскурсии по Доброколледжу, которая входит в состав Фирменной экскурсии, гостей в холле встречает гид-"навигатор", помогающий гостям сориентироваться, найти раздевалку, туалет, зарегистрироваться на мероприятие. Такой гид тоже составляет индивидуальный отчёт, тоже коротко пишет параметры экскурсии, выбирает фото, показывающие его активное участие.

рассказ на экскурсии, показывал видео, фото, включал музыку... Тем более, когда тема особенно близка увлечениям гида. Однако, с индивидуальным отчётом гид - любитель рока справился прекрасно.



Отчёт гида-"навигатора" готов!  
И получился очень красивым и содержательным





Индивидуальный отчёт гида об экскурсии в Храме  
С помощью педагога по дистанционной связи гид сделал индивидуальный отчёт об экскурсии в Храме, заполнив его фотографиями с экскурсантами. Получилось эффектно и показательно.



Индивидуальные отчёты об экскурсии в пойме Городни  
Ребята провели итоговую экскурсию в пойме реки Городни и на следующем занятии после рефлексии решили сами сделать свои индивидуальные отчеты. Сами выбирали из общей папки нужные фотографии, пользуясь пособием, вносили необходимые для отчёта данные, редактировали дизайн в гугл-документах.



Изготовление индивидуального отчета об экскурсии "Удивительные буквы"

По завершении итоговой экскурсии не все гиды выбрали для индивидуального отчёта "Фирменную экскурсию". Одному студенту особенно понравился его опыт проведения экскурсии "Удивительные буквы" в галерее на Каширке. И темой своего отчёта он выбрал именно эту экскурсию. Долго не мог определиться с выбором фотографий - все казались нужными и важными. Всё же выбрал 4 фотографии, подходящий дизайн презентации и с интересом сам набрал на клавиатуре нужные заголовки, разместил фотографии. Остался доволен!




Отчёт об итоговой экскурсии по Доброколледжу  
 Когда гид блестяще провёл экскурсию в холле Доброколледжа, о чём услышал благодарный отзыв экскурсанта, он вправе гордиться своей работой и выбрать данный объект темой своего индивидуального отчёта. А если гиду ещё и дать возможность почти без помощи педагога, самому составить отчёт в гугл-презентации, он будет горд вдвойне. А потом ещё и решит серьёзно заняться подготовкой к следующей экскурсии в Доброколледже, чтобы ещё ярче поведать новым гостям о своём интересном объекте.

**Мероприятие:** Проведение групповых занятий



Подготовка к новой экскурсии в Галерее на Каширке  
Сбор материала "в поле". Новая экспозиция "Буквица" в любимой галерее очень заинтересовала ребят, каждый нашёл в ней своё место, чтобы провести совместную экскурсию. Все взялись за дело! Сфотографировали выбранные объекты, составили примерный план.



Подготовка к экскурсии "Музыкальная история"  
Работа в мини-группе "Музыкальная история" идёт полным ходом. Как сделать так, чтобы онлайн-экскурсия понравилась экскурсантам? История известных музыкантов, прослушивание их музыки, показ фото с концертов... Планируется использование интерактива. Гиды очень стараются, потому что музыка - их серьёзное увлечение.



Начало занятия в общей группе  
А так ребята встречают новые знания! Строим планы на будущее. Обсуждение дальнейших планов, как и разбор ошибок и трудностей, всегда проходит очень активно и



Настрой на работу в мини-группах

даже бурно.

Перед тем, как разделиться на группы и начать готовиться к разным экскурсиям, на занятие надо настроиться. Обсуждаем, какие инструменты будем сегодня использовать в работе



Подготовка к "Осеннему квесту"

Группа "Осенней экскурсии-квеста в пойме реки Городни" очень серьёзно относится к подготовке к экскурсии, ведь через уже неделю Школа равного гида ждёт гостей на свою Фирменную экскурсию, которая состоит из экскурсии по Доброколледжу и этого квеста-прогулки. Ребята собирают "осенний" материал в интернете, затем превратят его в картинки-загадки для квеста.



Работа в мини-группе с гидами Галереи на Каширке  
Чтобы легче было учить текст для галереи, студенты решили иллюстрировать свой материал фотографиями картин, о которых будут рассказывать. Ребята очень стараются и ответственно относятся к своим, отдельным, участкам работы. Но и коллективная работа ощущается на занятии: студенты обмениваются идеями, слушают мнение друг друга.



Подготовка гидов к экскурсии в храме  
Чёткая и правильная речь - один из важнейших инструментов гида. Необходимо правильно проговаривать каждое слово. Не всем гидам легко даётся этот навык. Но все стремятся научиться говорить внятно и красиво.  
"Путешествие в православие" - очень важная экскурсия для тех гидов, которые часто посещают храм и выбрали его своим объектом, поэтому подготовиться ребята сами стремятся как можно лучше.



Подготовка в мини-группе "Осенний квест в пойме реки Городни"  
В пойме Городни наступила осень. И квест претерпел существенные изменения соответственно времени года. Гиды в "парке" универсальны и взаимозаменяемы, поэтому каждый гид осваивает весь обновлённый квест. В процессе подготовки и команда обновилась, и сплотилась, все помогают друг другу.



Подготовка к Фирменной экскурсии  
 Перед Фирменной экскурсией Школы равного гида гиды её первой части - обзорной экскурсии по Доброколледжу репетируют речь, каждый в своей локации. В этот день гидам повезло, волонтеры решили помочь студентам репетировать: послушали выступления и помогли улучшить качество предстоящей экскурсии.



Конкурс словарных слов гида  
 На конкурсе "Словаря" условием было - вспомнить и написать как можно больше слов, которые гид употребляет в работе: в составлении анонса, текста экскурсии, слов, расширивших кругозор гида. Общими усилиями было собрано около 150 основных слов и выражений и принято решение сделать новое пособие - словарь равного гида. Ребята - молодцы, вспомнили много слов, которые изучали и используют на занятиях. Каждый участник получил сладкий приз - пряник с символикой ШРГ, а победитель - три пряника.



Анонсы об экскурсии на стендах



Генеральная репетиция экскурсии в Галерее на Каширке  
 Поскольку экскурсантам на экскурсии в Доброколледже понравилась идея передачи слова от гида к гиду, на Каширке было решено повторить этот опыт. На

Анонсы о предстоящих экскурсиях размещаются не только в соцсетях, но и на стендах. Так, анонс об экскурсии "Удивительные буквы" был размещён на стенде "Я приглашаю" в Доброколледже и доске объявлений в галерее на Каширке. Для удобства записи анонс был похож на объявление с отрывными ярлычками под которыми размещался конверт с ручкой, чтобы потенциальные экскурсанты могли записаться и бросить ярлычок в конверт. А гиды могли прослеживать запись.



На репетиции экскурсии студенты встретили автора выставки

Ребятам посчастливилось во время занятия в Галерее на Каширке встретить автора той выставки, на которой они будут проводить экскурсию. Наталия Риво обещала быть на экскурсии. Вот это удача!

генеральной репетиции "в поле" гиды насчитали 10 локаций. Гиды 3, локаций 10! Каждый хорошо запомнил свои локации, свою букву, свой текст и свои задания к экскурсантам. Экскурсия получится необычной!



Повторение пройденного

Одно из субботних занятий все вместе решили посвятить уборке в шкафу, в котором накопилось много документов Школы равного гида: материалы с занятий, пособия, материалы для каждой экскурсии, бланки. В этот же день на первое занятие пришёл новый студент, будущий гид. Общее дело не только познакомило и объединило ребят, но и помогло вспомнить о полученных знаниях, навыках, проработать назначение пособий и материалов, а также ознакомить с ними нового студента.



Зарядка. Тренинг  
Сначала разминка, потом занятия. Так легче сосредоточиться, собраться. И так активнее и полезнее проходит тренинг.



Мини-группа онлайн

До завершения проекта осталось меньше месяца. Началась подготовка к итоговым экскурсиям. "Музыкальная" мини-группа снова собралась, чтобы подготовиться к экскурсии. Тему решили оставить, а тексты немного поменять, "усилить". сделать короче, но интереснее, по следам рефлексии после прошедшей экскурсии.





Сбор материалов к итоговой экскурсии  
Почти все материалы к итоговой экскурсии собраны!  
Индивидуальные занятия объединились в групповое.  
Осталось обсудить, что ещё необходимо подготовить для каждой экскурсии и запланировать следующее занятие



Группа - мини-группа  
Удобно сначала всем поставить себе задачу, обсудить нюансы, затем разделиться на мини-группы по объектам/ экскурсиям и работать в них. А потом можно переходить и к индивидуальными занятиям.



Последний день занятий: чаепитие  
Наступил последний день занятий. Ребята решили накрыть стол и отметить чаепитием окончание проекта. Выпускной прошёл. Но остался один студент, который по уважительной причине не смог быть на выпускном и не получил заслуженные документы и подарок. Вручение и поздравление было поручено педагогу нового проекта, в котором студенты планируют применять знания и навыки, полученные в Школе равного гида. Педагог поздравил выпускников и пожелал всем успехов в дальнейших проектах



Фото последнего дня проекта  
Последний день проекта, но не последний день занятий, общения, встреч, успехов и достижений... У нас обширные и перспективные планы на будущее. А их начало заложено Школой Равного Гида!

**Мероприятие:** Проведён Выпускной "Школы равного гида". Объявлен набор на 2022 год



**Ведущие на Выпускном**  
 Вот и настало время Выпускного. Студенты запланировали обширную программу: официальная часть, дискотека, застолье. А педагоги запланировали сюрприз. Двое студентов сами вызвались быть ведущими. Они подготовили текст, выучили его. И с успехом провели всю официальную часть.



**Демонстрация успехов и навыков**  
 Рассказ выпускников школы о своих успехах, демонстрация навыков была представлена в форме сюрприза-интерактива. Тайный агент, "украший" сертификаты об окончании школы обещал вернуть их директору для вручения при условии, что студенты выполнят пять условий, в которых скрывались задания по пройденным в школе темам. Ребята называли объекты, демонстрировали качества гида, приобретенные ими в школе; провели мини-экскурсию, называли открытия, сделанные ими в процессе обучения



**Вручение сертификатов выпускникам**  
 После того, как пожелания "агента" были исполнены, сертификаты об окончании ШРГ и Свидетельства равного гида были возвращены. Началось вручение! Каждому слушателю школы был вручен именной сертификат. А тем,



**Вручение благодарностей педагогам**  
 Ведущие Выпускного тоже получили сертификаты и, конечно же, свидетельства. А каждый педагог был приятно

	<p>кто участвовал в итоговых экскурсиях и таким образом успешно сдал зачет, - ещё и свидетельства. В свидетельствах у каждого гида были указаны экскурсии, которые теперь он может проводить самостоятельно, в группе гидов или с помощью наставника</p>	<p>удивлён вручением благодарности за работу в проекте</p>
	<div data-bbox="763 357 1240 676" data-label="Image"> </div> <p>Сертификаты и свидетельства Выпускники были очень рады почётным и важным документам и сразу же стали интересоваться, когда будет продолжение. Ребятам очень понравилось обучение, достигнутые ими успехи, студенческая жизнь и процесс подготовки к экскурсиям и воплощения их в жизнь</p>	<div data-bbox="1406 357 1883 724" data-label="Image"> </div> <p>Набор слушателей на 2022 год После вручения документов всем присутствующим предложили записаться на следующий этап Школы равного гида. Тянули руки и записывались и выпускники, и новые ребята, вдохновившиеся успехами выпускников</p>




#### Вручение толстовок

В качестве бонуса выпускникам подарили толстовки с логотипом Школы равного гида, заранее подобранные по размерам и оформленные в типографии. Ребята тут же начали их примерять. И почти никто не захотел расставаться с таким удобным, современным и красивым подарком



#### Дисотека

Пришло время дискотеки. Надо отметить, что музыку для танцев ребята собирали на открытом для всех выпускников ШРГ диске. Каждый делился своими любимыми танцевальными мелодиями. Были собраны современные зажигательные композиции, под которые ребята танцевали до усталости, почти целый час. Какая дискотека без парных танцев! Была и медленная музыка

	 <p>Чаепитие Уставшие, довольные выпускники пригласили гостей к столу, где все вместе пили чай, лакомились сладостями, вспоминали смешные случаи, задумывались о будущем и немножко грустили о том, что Школа Равного Гида в этом году закончена</p>								
<p><b>Количество публикаций за весь срок осуществления проекта</b></p>	<p>26</p>								
<p><b>Электронные версии материалов (бюллетеней, брошюр, буклетов, газет, докладов, журналов, книг, презентаций, сборников и иных), созданных с использованием гранта в отчетном периоде (при условии, что такие материалы не содержатся в материалах, указанных в подпункте 5 настоящего пункта)</b></p>	<table border="1"> <thead> <tr> <th data-bbox="757 932 1140 976">Название</th> <th data-bbox="1140 932 1594 976">Описание</th> <th data-bbox="1594 932 1917 976">Файл</th> <th data-bbox="1917 932 2047 976">Дата</th> </tr> </thead> <tbody> <tr> <td colspan="4" data-bbox="757 976 2047 1059"> </td> </tr> </tbody> </table>	Название	Описание	Файл	Дата				
Название	Описание	Файл	Дата						
<p><b>Фотографии материальных объектов (сооружений, площадок, экспозиций и аналогичных), созданных (восстановленных, приобретенных) с использованием гранта в отчетном периоде (фотографии до, во время и после создания (восстановления) объектов), и (или) видеозаписи их создания (восстановления)</b></p> <p><i>Информация из этого раздела будет доступна для посетителей сайта <a href="http://оценка.гранты.рф">оценка.гранты.рф</a> (в том числе для представителей СМИ).</i></p>									
<p><b>Информация о собственном вкладе организации</b></p>	<p>Для реализации проекта организация за счет собственных средств привлекла дизайнера, который помогал оформлять</p>								

<b>и использованном на реализацию проекта софинансировании (за весь срок осуществления проекта)</b>	визуальные материалы, вклад оценивается в 80 000 руб. За счет собственных средств было приобретено следующее оборудование- магнитно-маркерные флипчарты 4 шт и дополнительные фломастеры -40 000 руб., принтер под сублимационную печать -22 000 руб., дополнительная мебель: стулья 10 шт. 130 000 руб., столы 2 шт-48 000 руб. труд волонтеров по совокупности оценивается 30 000 руб. 10 волонтеров: дизайн логотипа, помощь со стороны площадок, на которых гиды проводили экскурсии, волонтерский вклад сопровождающих-тьюторов на самих экскурсиях
<b>Объем средств, дополнительно привлеченных на реализацию проекта (включая примерную оценку труда добровольцев, безвозмездно полученных товаров, работ, услуг, имущественных прав) (руб.)</b>	350 000,00

### Основные достигнутые количественные и качественные результаты реализации проекта за весь срок осуществления проекта

Информация из этого раздела будет доступна для посетителей сайта [оценка.гранты.рф](http://оценка.гранты.рф) (в том числе для представителей СМИ).

<b>а) Количественные результаты</b>	Наименование	показатель
	Общее число групповых занятий проведенных со слушателям "Школы равного гида "	165
	Общее число индивидуальных консультаций и занятий, проведённых со слушателями "Школы равного гида "	120
	Число молодых людей с ментальными нарушениям успешно завершивших обучение в "Школе равного гида" и получивших сертификат	20
	Число слушателей "Школы равного гида" прошедших экскурсию по социокультурному объекту с минимальной помощью взрослого	18
	Общее число экскурсий по социокультурным объектам, подготовленных и проведённых равными гидами.	31
	Общее число детей, подростков, молодых людей, принявших участие в экскурсиях по социокультурным объектам, подготовленных слушателями "Школы равного гида "	316
	Число учебных материалов , подготовленных слушателями "Школы равного гида " в соответствии со стандартами и правилами простого языка	8
	Число информационных материалов, подготовленных в рамках проекта, включая анонсы экскурсий и отчёты об их проведении - 20	26
	Изготовление индивидуальных отчётов гидов о проведение экскурсий, включающих фотоматериалы и самоотчет слушателя	14
<b>б) Качественные результаты</b>	Повысился уровень развития социокультурных навыков детей, подростков и молодых людей, участвующих в проекте. По данным обратной связи от преподавателей у молодых людей улучшились навыки говорения, самопрезентации, поиска информации в Интернете, подготовки текстов на простом языке	

	для экскурсантов с ментальными особенностями. Увеличилось число социокультурных объектов, позитивно относящихся к проведению в них экскурсий для детей и подростков с ментальными нарушениями силами равных гидов из числа молодых людей с ментальными нарушениями. На постоянной основе с нами готовы сотрудничать две организации "Музей предпринимателей, меценатов и благотворителей" и галерея "На Каширке", начато создание собственного музея "Музей быта". Расширились возможности для детей, подростков, молодых людей с ментальными нарушениями включиться в социально полезную деятельность. В школу равного гида на следующий учебный год записалось 18 человек. .			
<b>Оценка результатов реализации проекта, в том числе полученного социального эффекта</b>	В результате реализации проекта достигнут следующий устойчивый социальный эффект: 1. Повышение внимания граждан к развитию и успехам молодых людей с ментальными особенностями, развитие толерантности общества. 2. Адаптация, социализация людей с ментальными особенностями, проявляющаяся в их коммуникативной, социальной и информационной компетентностях. 3. Обеспечение доступного и полезного досуга, расширение кругозора детей, подростков и молодых людей с ментальными особенностями. 4. Увеличение числа семей, узнавших о проекте, и новых возможностях для реабилитационного досуга. 5. Развитие нового направления для профориентации детей и подростков с ментальными нарушениями, включая пробуждение интереса к культуре и искусству детей, подростков и молодых людей с ментальными нарушениями, повышение их культурного и образовательного уровня. Устойчивость результатов проекта для равных гидов состоит в следующем. Удовлетворение потребностей студентов школы в познании нового и активном использовании полученных знаний. У большинства студентов сформированы устойчивые навыки, которые равные гиды планируют использовать в будущем.			
<b>Наличие и характер незапланированных результатов реализации проекта</b>	К незапланированным результатам можно отнести: 1) формирование у молодых людей с ментальными нарушениями устойчивой мотивации к продолжению развития речевых навыков 2) тот факт, что на данный момент мы собрали экспонаты для своего музея и начали вместе с молодыми людьми с ментальными нарушениями подготовку экспозиции 3) формирование интереса не только к экскурсионной деятельности, но и к музейной.			
<b>Недостатки, выявленные в ходе реализации проекта</b>	Не выявлено			
<b>Общие выводы по результатам реализации проекта</b>	Все мероприятия проекта выполнены и все целевые показатели достигнуты. Успешной реализации проекта способствовали следующие факторы: правильное и чёткое определение целей и результатов проекта, вовлечённость в проект культурных организаций (музея, галереи), эффективное управление проектом, квалификация педагогов, полноценное обеспечение проекта ресурсами и технологиями. Проект помог привлечь новых волонтеров, готовых помогать в будущих проектах. Планируется открытие музея Московского быта. Студенты, успешно закончившие Школу равного гида, планируют в музее дальнейшее развитие и реализацию полученных в школе навыков. 18 молодых людей с ментальными особенностями изъявили желание в дальнейшем обучаться в школе равного гида. Запись продолжается			
<b>Дополнительные документы</b>	Название	Описание	Файл	Дата
<b>Рекомендации по развитию грантового конкурса</b>	Нет			
<b>Должность и ФИО лица, подписывающего отчетность</b>	Фамилия, имя и отчество: Романова Елизавета Александровна			
<b>Основания полномочий лица, подписывающего отчетность</b>	Отчет подписан на основании Устава			



**Дополнительная информация**

<b>Количество благополучателей проекта</b>	336			
	Целевая группа	Тип благополучателя		Количество
	Молодые инвалиды старше 18 лет, имеющие ментальные нарушения, лишённые родительской опеки, выпускники центров содействия семейному воспитанию г. Москвы, проживающие в учебно-тренировочном общежитии, готовящиеся к самостоятельному проживанию с поддержкой.	прямое адресное воздействие на конкретных благополучателей (реабилитация, обучение и др.)		20
	Дети и подростки с ментальными нарушениями в возрасте от 14 до 25 лет, проживающие в Центрах содействия семейному воспитанию и психоневрологических интернатах, в том числе не лишённые родительской опеки.	пассивные получатели блага (зрители, посетители выставок, слушатели лекции и др.)		316
<b>Количество добровольцев, участвовавших в реализации проекта</b>	6			
<b>Наличие и характер уникальных результатов проекта</b>	Молодые люди с ментальными нарушениями освоили совершенно новую для себя сферу деятельности - проведение экскурсий в социокультурных объектах города Москвы. При этом они научились: выбирать объект, составлять план экскурсии, готовить текст и вопросы, собирать обратную связь и готовить отчет. Можно сказать, что проект открыл новую сферу социальной и трудовой занятости для молодых людей с выраженными ментальными нарушениями.			
<b>Аудитория основной группы (страницы) организации в социальных сетях (чел.)</b>	128			
<b>Ссылка</b>	<a href="https://www.facebook.com/groups/179031582757361/">https://www.facebook.com/groups/179031582757361/</a>			
<b>Сведения об устойчивости (продолжении) осуществлявшейся по проекту деятельности после окончания гранта</b>	Начата работа по созданию своего музея "Музей быта", в котором все работы будут выполнять подростки и молодых люди с ментальными нарушениями при поддержке со стороны наставников имеющих профильное профессиональное образование. Продолжается проведение экскурсий. Начата подготовка интерактивных мастер-классов по принципу "один экспонат за один раз". Первый такой мастер-класс запланирован на 24.12.2021 и будет посвящен печатной машинке. Подана грантовая заявка на поддержание деятельности в Благотворительный фонд "Вклад в будущее" (ПАО "Сбербанк")			
<b>Дополнительные документы</b>				
	Название	Описание	Файл	Дата