


Как установить новый ЭМО на ноутбуке и
войти в него

1. Открыть сайт <https://emo.su/>



Если уже имеешь логин и пароль от ЭМО, введи их на этой странице


Если ты первый раз в ЭМО и у тебя нет логина и пароля, тебе нужно [ЗАРЕГИСТРИРОВАТЬСЯ](#)

ВВЕДИ СВОЙ ЛОГИН: *

ВВЕДИ СВОЙ ПАРОЛЬ: *



2. Нажать кнопку установки



Если уже имеешь логин и пароль от ЭМО, введи их на этой странице

Если ты первый раз в ЭМО и у тебя нет логина и пароля, тебе нужно

ЗАРЕГИСТРИРОВАТЬСЯ

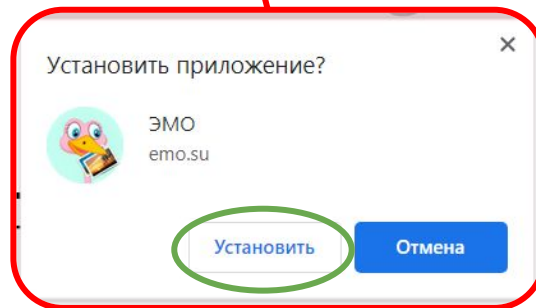
ВВЕДИ СВОЙ ЛОГИН: *

zoуa


ВВЕДИ СВОЙ ПАРОЛЬ: *

.....

ВХОД



3. ЭМО установлен!



Если уже имеешь логин и пароль от ЭМО, введи их на этой странице

Если ты первый раз в ЭМО и у тебя нет логина и пароля, тебе нужно

ЗАРЕГИСТРИРОВАТЬСЯ

ВВЕДИ СВОЙ ЛОГИН: *

zoYa

ВВЕДИ СВОЙ ПАРОЛЬ: *


.....

ВХОД

ЭМО появился на рабочем столе и в пуске меню

Можно использовать ЭМО и через браузер, и установленный на компьютере

4. Для входа использовать старые логин и пароль



Если уже имеешь логин и пароль от ЭМО, введи их на этой странице

Если ты первый раз в ЭМО и у тебя нет логина и пароля, тебе нужно

ЗАРЕГИСТРИРОВАТЬСЯ

ВВЕДИ СВОЙ ЛОГИН: *

zoуa

ВВЕДИ СВОЙ ПАРОЛЬ: *

.....

ВХОД

Если аккаунта никогда не было, его
нужно создать самостоятельно

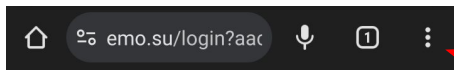
Если аккаунт был, но вы не помните логин и пароль, написать на почту admin@emo.su

Как установить новый ЭМО на телефоне Андроид



1. Если у вас было установлено старое приложение, удалите его

2. Открыть сайт <https://emo.su/> и нажать на три точки



Если уже имеешь логин и пароль от ЭМО,
введи их на этой странице

Если ты первый раз в ЭМО и у тебя нет
логина и пароля, тебе нужно

[ЗАРЕГИСТРИРОВАТЬСЯ](#)

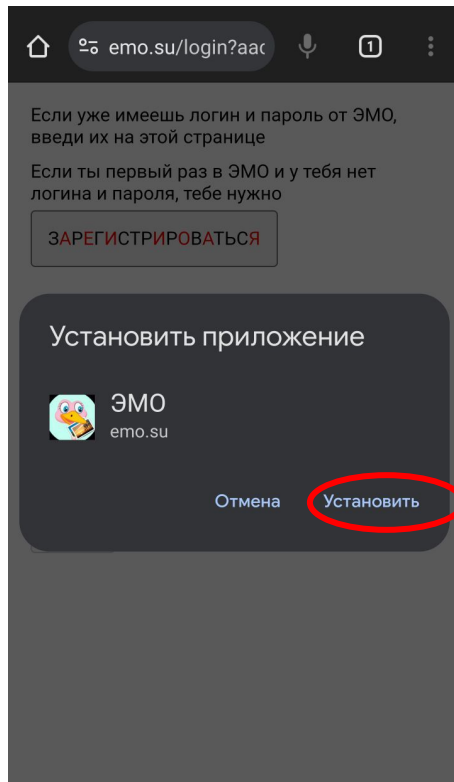
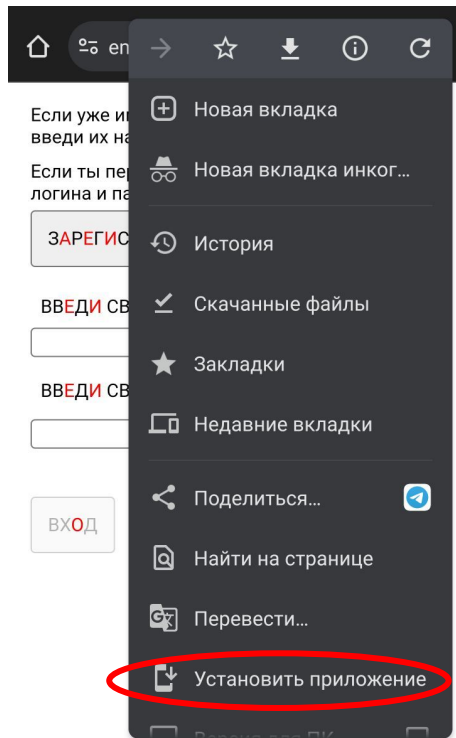
ВВЕДИ СВОЙ ЛОГИН: *

ВВЕДИ СВОЙ ПАРОЛЬ: *

[ВХОД](#)

Появится меню

3. Нажать “Установить приложение” и “Установить”



Иконка ЭМО
появилась у вас
на рабочем столе

4. Для входа использовать старые логин и пароль

Если уже имеешь логин и пароль от ЭМО, введи их на этой странице

Если ты первый раз в ЭМО и у тебя нет логина и пароля, тебе нужно

[ЗАРЕГИСТРИРОВАТЬСЯ](#)

ВВЕДИ СВОЙ ЛОГИН: *

ВВЕДИ СВОЙ ПАРОЛЬ: *

[ВХОД](#)

Если аккаунт был, но вы не помните логин и пароль, написать на почту

admin@emo.su

Если аккаунта никогда не было, его нужно создать самостоятельно

Добро пожаловать в ЭМО!

Сейчас 26 октября 2023 года 13:51

Тебя пока не пригласили на мероприятия.

У тебя нет новых сообщений.

Выйти, чтобы войти в другой аккаунт



Как установить новый ЭМО на телефоне Айфон



1. Если у вас было установлено старое приложение, удалите его

2. Открыть сайт <https://emo.su/> и нажать “Поделиться”

MTS RUS LTE 14:49 76 %

Если уже имеешь логин и пароль от ЭМО,
введи их на этой странице

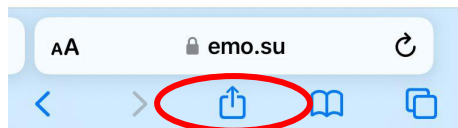
Если ты первый раз в ЭМО и у тебя нет логина
и пароля, тебе нужно

[ЗАРЕГИСТРИРОВАТЬСЯ](#)

ВВЕДИ СВОЙ ЛОГИН: *

ВВЕДИ СВОЙ ПАРОЛЬ: *

[ВХОД](#)



MTS RUS LTE 14:50 74 %

Если уже имеешь логин и пароль от ЭМО,
введи их на этой странице


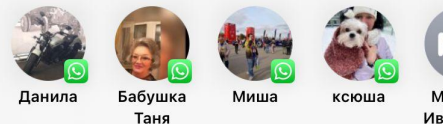
Если ты первый раз в ЭМО и у тебя нет логина
и пароля, тебе нужно

[ЗАРЕГИСТРИРОВАТЬСЯ](#)

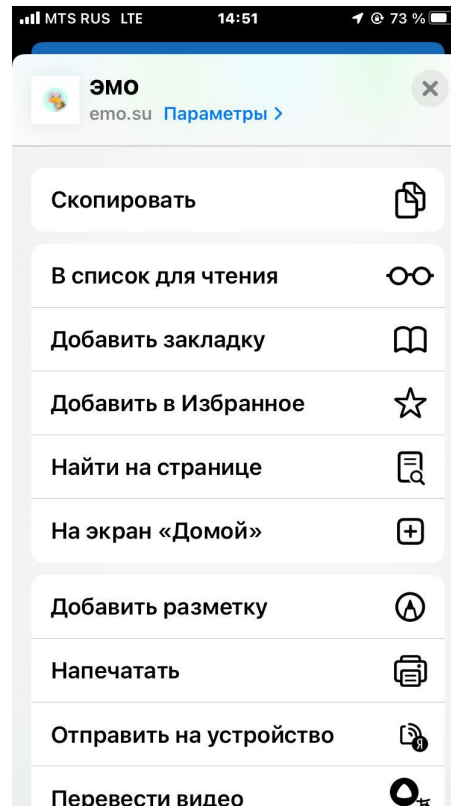
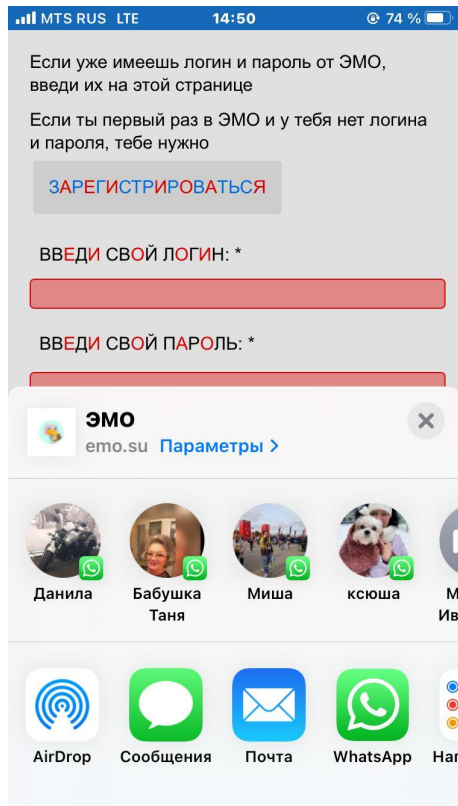
ВВЕДИ СВОЙ ЛОГИН: *

ВВЕДИ СВОЙ ПАРОЛЬ: *

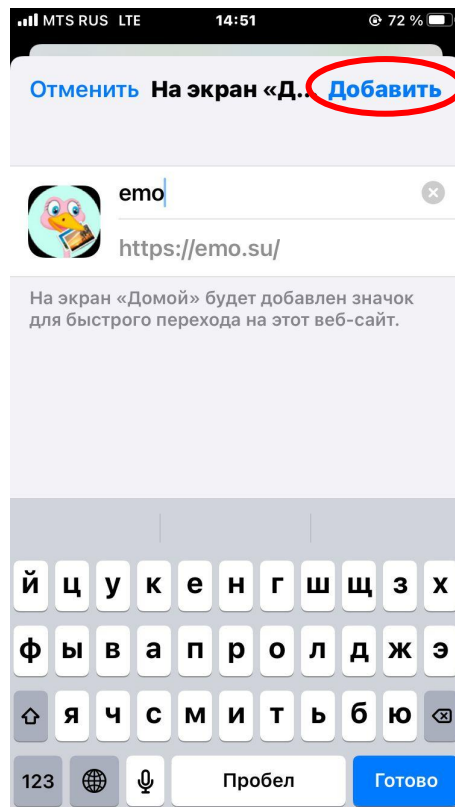
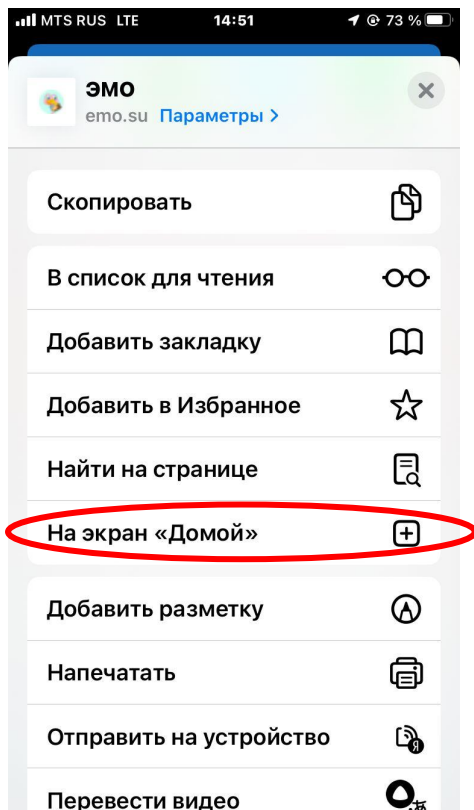
 **ЭМО**
emo.su [Параметры >](#) 



3. Появится меню. Его нужно пролистать вниз



4. Выбрать “На экран Домой” и нажать “Добавить”



5. Для входа использовать старые логин и пароль

Если уже имеешь логин и пароль от ЭМО, введи их на этой странице

Если ты первый раз в ЭМО и у тебя нет логина и пароля, тебе нужно

[ЗАРЕГИСТРИРОВАТЬСЯ](#)

ВВЕДИ СВОЙ ЛОГИН: *

ВВЕДИ СВОЙ ПАРОЛЬ: *

[ВХОД](#)

Если аккаунт был, но вы не помните логин и пароль, написать на почту

admin@emo.su

Если аккаунта никогда не было, его нужно создать самостоятельно

Добро пожаловать в ЭМО!

Сейчас 26 октября 2023 года 13:51

Тебя пока не пригласили на мероприятия.

У тебя нет новых сообщений.

Выйти, чтобы войти в другой аккаунт

